

## УПУТСТВО ЗА АПЛИЦИРАЊЕ ЗА СУБВЕНЦИЈЕ НА ПОРТАЛУ eПОДСТИЦАЈИ

Добродошли на портал eПодстицаји ([epodsticaji.eagrar.gov.rs](http://epodsticaji.eagrar.gov.rs)).

На овом порталу, пољопривредни произвођачи су у прилици да се пријаве на све субвенције које су тренутно актуелне и за које произвођач остварује право за пријаву.

eПодстицаји

# eПодстицаји

1. Пријави се

eАграр

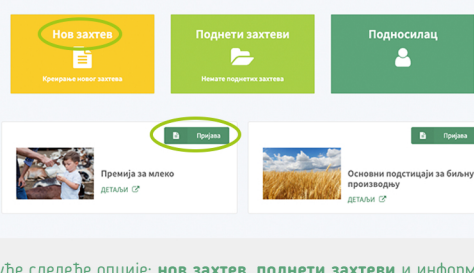
Бесплатно позив за подршку  
0800 106 107

1. По отварању апликације eПодстицаји, неопходно је да се корисник пријави. Пријављивање се врши кликом на дугме "Пријави се", које води на Портал за електронску идентификацију (eID.gov.rs). Корисник се аутентификује својим електронским сертификатом, након чега му се одобрава приступ апликацији eПодстицаја.

2. Након што сте извршили аутентификацију, отвориће се нови прозор са питањем да ли желите да аплицирате за субвенције са претходно унетим бројем пољопривредног газдинства у електронском регистру, eРПГ. Одабиром опције "Да" успешно сте приступили порталу eПодстицаји.



3.

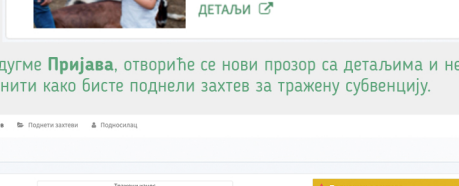


На порталу су могуће следеће опције: нов захтев, поднети захтеви и информације о подносиоцу захтева.

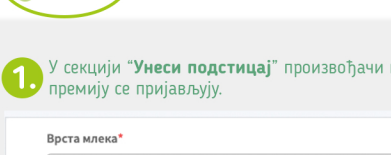
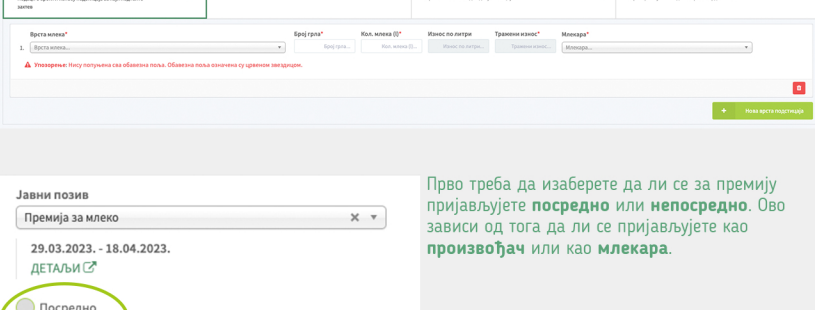
Испод ове три опције, приказани су тренутно актуелни конкурси на које можете да аплицирате за субвенције.

Пријаву за субвенције можете извршити на два начина: Кликом да дугме "Пријава" или одабиром опције "Нов захтев" (заокружена поља).

Сада ћемо приказати како да се пријавите за премије за млеко.

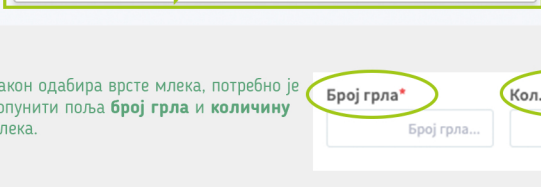


Након клика на дугме Пријава, отвориће се нови прозор са детаљима и неопходним пољима које морате попунити како бисте поднели захтев за тражену субвенцију.

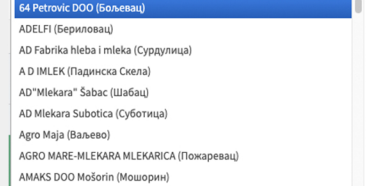
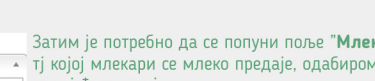


Прво треба да изаберете да ли се за премију пријављујете посредно или непосредно. Ово зависи од тога да ли се пријављујете као произвођач или као млекар.

1. У секцији "Унеси подстицај" произвођачи прво треба да одаберу врсту млека за чију премију се пријављују.

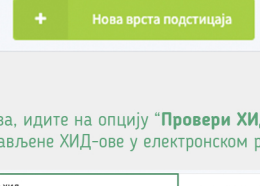


Након одабира врсте млека, потребно је попунити поља број грла и количину млека.

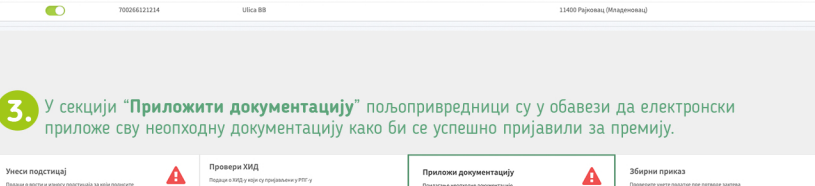


Затим је потребно да се попуни поље "Млекар" тј којој млекар се млеко предаје, одабиром из падајућег менија.

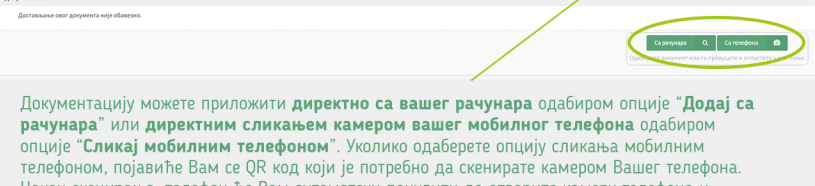
Одабиром опције "нова врста подстицаја" у доњем десном углу могуће је додати нову премију за другу врсту млека. Поступак уноса података је исти као и за претходна поља.



2. Након унесених свих захтева, идите на опцију "Провери ХИД". У овој секцији можете да видите све претходно пријављене ХИД-ове у електронском регистру.



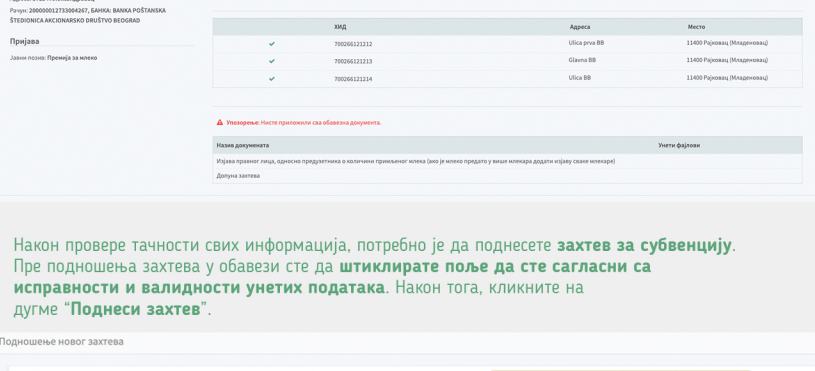
3. У секцији "Приложити документацију" пољопривредници су у обавези да електронски приложи све неопходну документацију како би се успешно пријавили за премију.



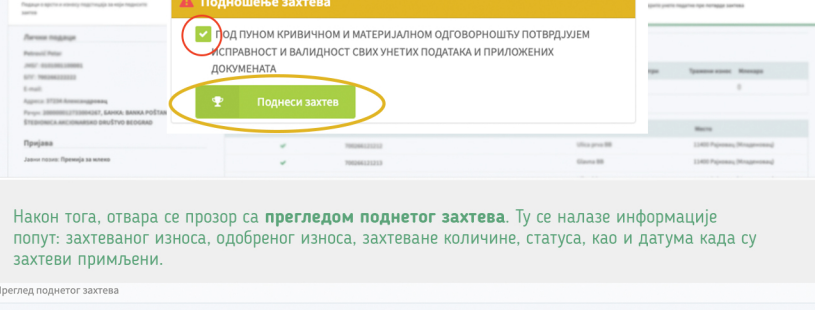
Документацију можете приложити директно са вашег рачунара одабиром опције "Додај са рачунара" или директним сликањем камером вашег мобилног телефона одабиром опције "Сликај мобилним сликањем". Уколико одаберете опцију сликања мобилним телефоном, појавиће Вам се QR код који је потребно да скенирате камером Вашег телефона. Након скенирања, телефон ће Вам аутоматски понудити да отворите камеру телефона и усликаете документ. У овом случају вам није потребна никаква додатна апликација. Након што сте усликали документ и потврдили, документ ће се аутоматски поставити као доказ и прилог.

И овде је могуће допунити захтев у секцији "Допуна захтева". Произвођачи имају могућност прилагања одређених докумената како би допунили свој захтев.

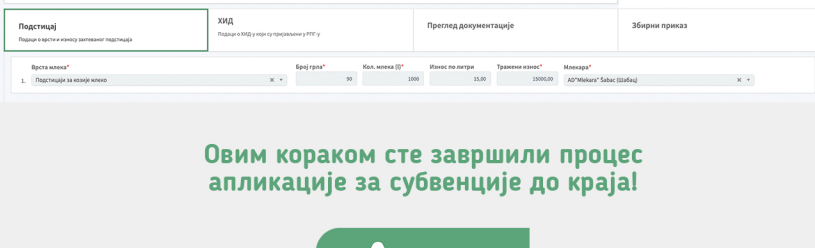
4. У секцији "збирни приказ" налази се преглед свих претходно унетих података за апликацију за субвенцију.



Након провере тачности свих информација, потребно је да поднесете захтев за субвенцију. Пре подношења захтева у обавези сте да штиклирате поље да сте сагласни са исправношћу и валидношћу унетих података. Након тога, кликните на дугме "Поднеси захтев".



Након тога, отвара се прозор са прегледом поднетог захтева. Ту се налазе информације попут: захтеваног износа, одобреног износа, захтеване количине, статуса, као и датума када су захтеви примљени.



Овим кораком сте завршили процес апликације за субвенције до краја!

